

CSV-1580 クイックインストールガイド Thunderbolt™ 4 ポータブル 5-in-1 ハブスマートパワー付

この度は、Club3D社製CSV-1580製品をご購入いただき誠にありがとうございます。

お届けした商品に不備や不足部品がないかお確かめいただきますようお願い申し上げます。万が一、不備や不足部品がございましたら、すぐに販売ショップまでご連絡をお願い致します。


ご購入された商品に同梱されているものは以下のとおりです。

- CSV-1580 Thunderbolt™ 4 ポータブル 5-in-1 ハブ スマートパワー付
- 電源アダプター (出力 20V/5A)
- CAC-1571 USB4™ タイプ-C Gen3x2 双方向性ケーブル 40Gbps 8K60Hz 100W 給電 オス/オス 0.8m
- クイックインストールガイド

<重要> お手持ちのデバイスが下記解像度/リフレッシュレートをサポートしていることをご確認ください。

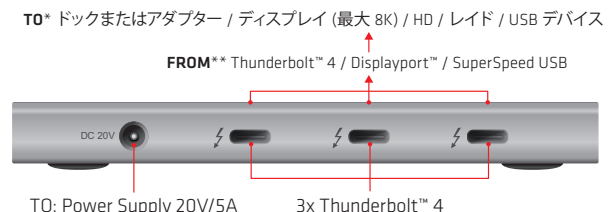
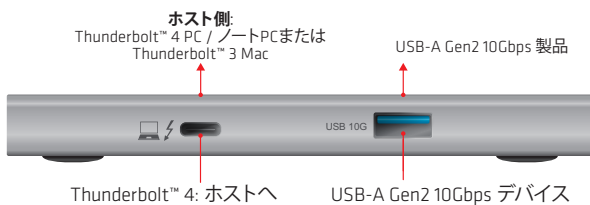
付属のCAC-1571ケーブルをご使用されない場合：8K30Hzまたは4K120Hzをサポートするためには、USBタイプ-CまたはThunderbolt™ 4 ケーブルが40Gbpsで動作することをご確認ください。

ケーブルの最大許容長は、Thunderbolt™ 4 では最大2m、USB4™ では最大0.8mです。



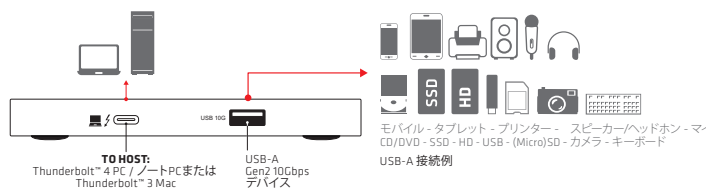
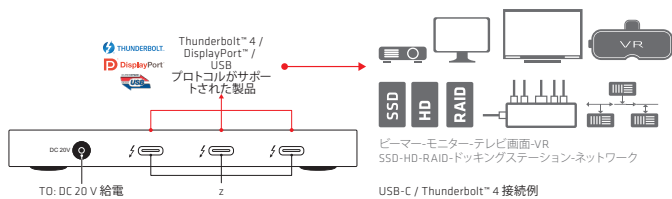
1. CSV-1580をホストデバイス (Thunderbolt™ 4をサポートするWindows10™ またはそれ以上のバージョンのホスト/Thunderbolt™ 3をサポートするMacOS™11またはそれ以上のバージョンのホスト)へ接続するにはCAC-1571 USB4™ タイプ-C ケーブルをご使用ください。
2. 給電アダプターを使用し、CSV-1580をコンセントへ接続してください。

3. 接続・データ・映像・電力を最大限に活用するためには、お手持ちのデバイスの仕様をサポートするケーブルを使用しCSV-1580へ接続してください。(デバイスによっては、最高のパフォーマンスを得るためにドライバやファームウェアのアップデートが必要な場合があります。)



* Thunderbolt™4/Displayport™/USBプロトコルがサポートされた製品
** 記載されたプロトコルをサポートするデバイスまたはディスプレイ

4. 下記、CSV-1580に接続できるデバイスの例をご参照ください。(デバイスによっては、最高のパフォーマンスを得るためにドライバやファームウェアのアップデートが必要な場合があります。)



Warning Safe Usage: Only to be used at altitude 2000 meters/6562 feet and below.



<免責事項>
最新かつ正確な情報のご提供に努めますが、当資料に記載されている内容が古い場合や欠落、不正確さ、その他の誤りなどがある場合がありますので、Club3D社は当資料に記載されている内容についてはいかなる責任も負いません。弊社の一般利用規約の全概要はwww.club-3d.comにてご確認ください。その他のブランド名や商標、登録商標については各所有者に帰属します。全てのコンテンツは予告なく変更する場合がございます。